

# PARCHEGGIA OVUNQUE PARKING EVERYWHERE

NOI CI SIAMO DA 30 ANNI PER DAVVERO  
WE HAVE BEEN HERE FOR 30 YEARS FOR REAL



greenpark >>



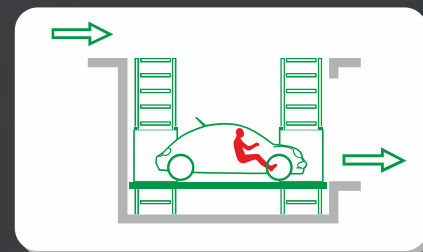
***Green Park**, un'azienda che da oltre 30 anni lavora per un unico obiettivo: rendere la tua esperienza di parcheggio la migliore possibile.*

***Green Park**, a company that has been working for over 30 years towards a single goal: to make your parking experience the best possible.*

***Green Park**, une entreprise qui travaille depuis plus de 30 ans vers un seul objectif : rendre votre expérience de stationnement la meilleure possible.*

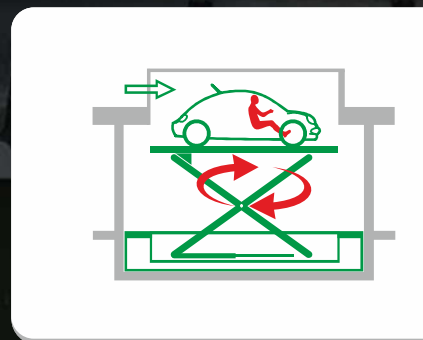


**GPI**  
Greenpark »»


**LIFT CAR C4 SCB/CCB**


Pag 8

ASCENSORE PER AUTO A COLONNE LATERALI  
CON O SENZA CONDUCENTE A BORDO  
LATERAL COLUMNS CAR LIFT WITH OR  
WITHOUT DRIVER ON BOARD  
ASCENSEUR DE VOITURE À COLONNES  
ÉLEVATRICES AVEC OU SANS CONDUCTEUR  
À BORD.


**ROTOLIFT P1 SCB/CCB**

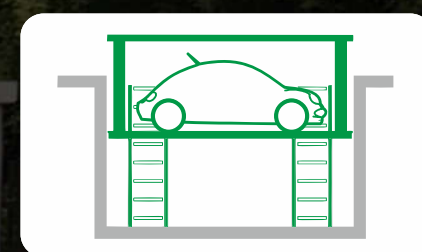
Pag 14

ASCENSORE PER AUTO GIREVOLE A PANTOGRAFO  
CON O SENZA CONDUCENTE A BORDO  
PANTOGRAPH ROTATING CAR LIFT WITH OR  
WITHOUT DRIVER ON BOARD  
ASCENSEUR DE VOITURE À PANTOGAPHE  
TOURNANT, AVEC OU SANS CONDUCTEUR À BORD


**LIFT BOX L/P/M**

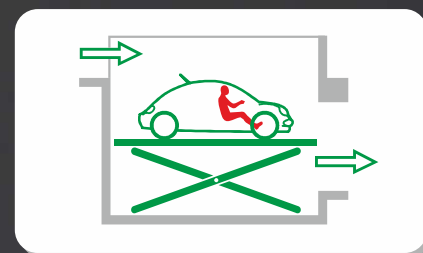
Pag 20

ELEVATORI E RADDOPPIATORI PER AUTO  
CAR ELEVATORS AND PARKING DUPLICATORS  
DUPLICATEURS DE PARKING


**LIFT BOX C-S**

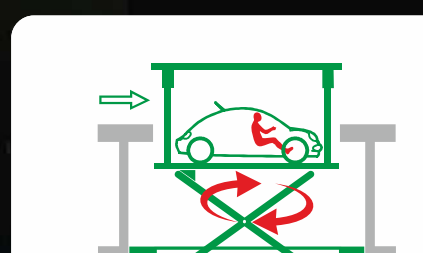
Pag 22

PARCHEGGI MECCANIZZATI E  
BOX A SCOMPARSA  
MECHANIZED PARKING AND  
RETRACTABLE BOX  
PARKING AUTOMATIQUE ET  
BOX ENTERRÉ


**LIFT CAR P1 SCB/CCB**


Pag 10

ASCENSORE PER AUTO A PANTOGRAFO  
CON O SENZA CONDUCENTE A BORDO  
PANTOGRAPH CAR LIFT WITH OR WITHOUT  
DRIVER ON BOARD  
ASCENSEUR DE VOITURE À PANTOGAPHE  
AVEC OU SANS CONDUCTEUR À BORD


**ROTOLIFT P1S SCB/CCB**

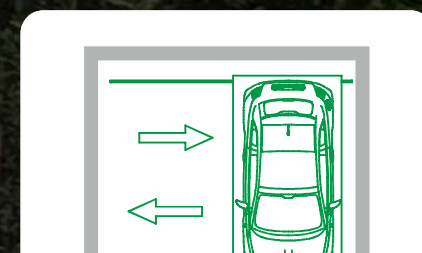
Pag 16

ASCENSORE PER AUTO GIREVOLE A PANTOGRAFO  
CON TETTO, CON O SENZA CONDUCENTE A BORDO  
PANTOGRAPH ROTATING COVERED CAR LIFT  
WITH OR WITHOUT DRIVER ON BOARD  
ASCENSEUR DE VOITURE À PANTOGAPHE  
TOURNANT AVEC TOIT, AVEC OU SANS  
CONDUCTEUR À BORD


**LIFT WORK SCB/CCB**

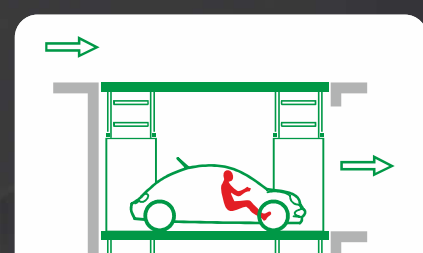
Pag 24

MONTACARICHI A SINGOLA E DOPPIA  
COLONNA CON PORTATA FINO A 10 TON  
SINGLE AND DOUBLE COLUMN  
GOODS LIFT UP TO 10 TON  
MONTE-CHARGE A UNE SEULE O DOUBLE  
COLONNE AVEC CAPACITÉ JUSQU'À 10 TON


**PIATTAFORME / PLATFORMS**  
**PLATE-FORME**

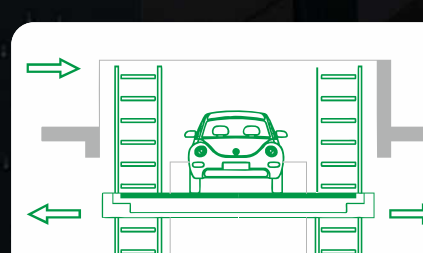
Pag 26

PIATTAFORME PER AUTO GIREVOLI,  
TRASLANTI E A TRAZIONE  
ROTATING, TRANSFERING AND  
TRACTION PLATFORMS  
PLATE-FORME DE VOITURE TOURNANT,  
DE DEPLACEMENT ET DE TRACTION


**LIFT CAR C4S SCB/CCB**


Pag 12

ASCENSORE PER AUTO CON TETTO DI  
COPERTURA A COLONNE LATERALI  
CON O SENZA CONDUCENTE  
COVERED LATERAL COLUMNS CAR LIFT  
WITH OR WITHOUT DRIVER ON BOARD  
ASCENSEUR DE VOITURE AVEC TOIT ET  
COLONNE LATÉRALE, AVEC OU SANS  
CONDUCTEUR À BORD


**ROTOLIFT M4-M4S SCB/CCB**

Pag 18

ASCENSORE PER AUTO GIREVOLE  
CON MOVIMENTAZIONE A COLONNE  
VERTICALI, DISPONIBILE ANCHE CON  
TETTO (Art. M4S),  
ROTATING CAR LIFT WITH VERTICAL  
COLUMNS MOVEMENT, AVAILABLE  
ALSO WITH ROOF (Art. M4S).  
ASCENSEUR DE VOITURE TOURNANT  
À COLONNES ÉLEVATRICES VERTICALE,  
DISPONIBILE AVEC TOIT.


**CHIUSURA AI PIANI / FLOOR CLOSING**  
**ACCÈS ET FERMETURES**

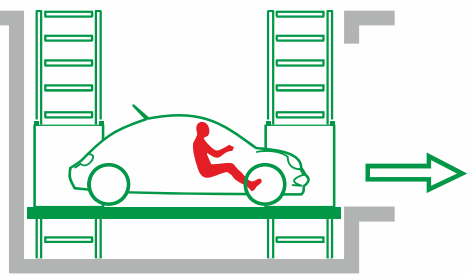

Pag 27

PORTE E CHIUSURE DI SICUREZZA  
AUTOMATIZZATE  
AUTOMATIC DOORS AND SAFETY  
CLOSURES  
PORTES ET SERRURES DE  
SÉCURITÉ AUTOMATIQUE

I prodotti Green Park sono conformi alle direttive europee 2006/42/CE (Direttiva macchine) 89/336/CE (Compatibilità elettromagnetica) 72/23/CEE (Apparecchiature in bassa tensione)  
Green Park products comply with the European directives 2006/42/EC (Machinery Directive), 89/336/EC (Electromagnetic Compatibility) and 72/23/EEC (Low Voltage Equipment).  
Les produits Green Park sont conformes aux Directives Européennes 2006/42/CE (Directive Machines), 89/336/CE (Compatibilité électromagnétique) et 72/23/CEE (Équipements basse tension)



LIFT CAR C4 SCB/CCB



ASCENSORE PER AUTO A COLONNE LATERALI CON O SENZA CONDUCENTE A BORDO


LATERAL COLUMNS CAR LIFT WITH OR WITHOUT DRIVER ON BOARD

ASCENSEUR DE VOITURE À COLONNES LATÉRALES AVEC OU SANS CONDUCTEUR À BORD.

Ascensore per auto con sistema di sollevamento a quattro colonne. Disponibile nei modelli con o senza conducente a bordo e in 4 versioni personalizzabili su richiesta.

Car lift with four columns lifting system, available in the models with or without driver on board and in 4 customizable versions on request.

Ascenseur de voiture à quatre colonnes élévatrice, disponible avec ou sans conducteur à bord et en 4 versions personnalisables sur demande.



GUARDA IL VIDEO



MECCANISMO

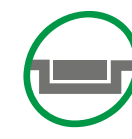
CERTIFICATO PER

CORSA MASSIMA:

PORTATA:

FOSSA DI ALLOGGIAMENTO NECESSARIA

TENSIONE DI ALIMENTAZIONE



A COLONNA

CONDUCENTE A BORDO

12,5 metri

3000/5000 Kg

25-100 cm

220-380 volt



GUARDA IL VIDEO



ASCENSORE PER AUTO CON O SENZA CONDUCENTE A BORDO

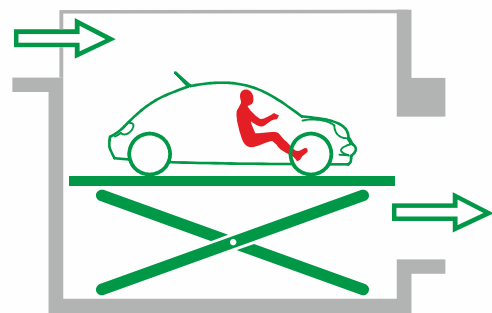
CAR LIFT WITH OR WITHOUT DRIVER ON BOARD

ASCENSEUR DE VOITURE AVEC OU SANS CONDUCTEUR À BORD

Ascensore per auto a pantografo con struttura e pianale in acciaio zincato a caldo. Modello disponibile in quattro versioni personalizzabili su richiesta.

Pantograph car lift with structure and steel platform hot galvanized. Model available in four customizable versions on request.

Ascenseur de voiture à pantographe avec structure et plateforme en acier galvanisé à chaud. Modèle disponible en quatre versions personnalisables sur demande.



GUARDA IL VIDEO



MECCANISMO




A PANTOGRAFO

CERTIFICATO PER



CONDUCENTE A BORDO

CORSA MASSIMA:



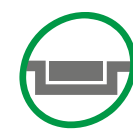
3,5 metri

PORTATA:



2500/3000/3500 Kg

FOSSA DI ALLOGGIAMENTO NECESSARIA

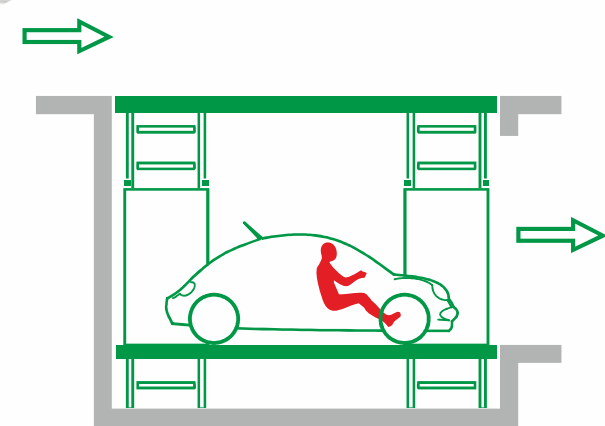


55-65 cm

TENSIONE DI ALIMENTAZIONE



220-380 volt



ASCENSORE PER AUTO CON TETTO DI COPERTURA A COLONNE LATERALI CON O SENZA CONDUCENTE

COVERED LATERAL COLUMNS CAR LIFT WITH OR WITHOUT DRIVER ON BOARD

ASCENSEUR DE VOITURE AVEC TOIT ET COLONNE LATÉRALE, AVEC OU SANS CONDUCTEUR À BORD

Ascensore per auto caratterizzato da un sistema di sollevamento a colonne laterali dotato di copertura carrabile e pavimentabile. Struttura e pianale sono interamente zincati a caldo. Disponibile in quattro versioni personalizzabili a richiesta.

Car lift characterized by a side column lifting system equipped with a driveway and paved roof. Structure and platform are entirely hot galvanized. Available in three customizable versions on request.

Ascenseur de voiture caractérisé par un système de élévateur à colonne latérale, équipé de toit carrossable et pavé. La structure et la plateforme sont galvanisé à chaud. Disponible en quatre versions personnalisables sur demande.



GUARDA IL VIDEO



MECCANISMO



A COLONNA

CERTIFICATO PER



CONDUCENTE A BORDO

CORSA MASSIMA:



12 metri

PORTATA:



2500/5000 Kg

FOSSA DI ALLOGGIAMENTO NECESSARIA



80 cm

TENSIONE DI ALIMENTAZIONE



380 Volt



**ASCENSORE PER AUTO GIREVOLE CON O SENZA CONDUCENTE**



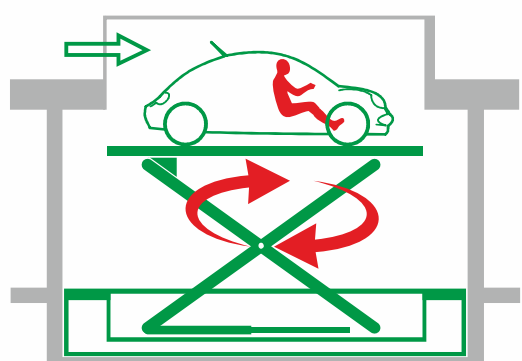
ROTATING CAR LIFT WITH OR WITHOUT DRIVER ON BOARD

ASCENSEUR DE VOITURE TOURNANT, AVEC OU SANS CONDUCTEUR À BORD

Ascensore per auto girevole a pantografo. Questo modello, ruotando, permette l'accesso ad autorimesse interrate ad un solo livello con sbarco non in linea con l'asse del sollevatore. Struttura e pianale interamente zincati a caldo.

Rotating car lift with pantograph lifting system. This model, by rotating, allows access to underground single level garages with landing not in line with the axis of the lift. Structure and floor are entirely hot-dip galvanized.

Ascenseur de voiture rotatif à pantographe. Ce modèle, en tournant, permet d'accéder aux garages souterrains de plain-pied avec atterrissage non aligné avec l'axe de l'ascenseur. Structure et plateforme entièrement galvanisées à chaud.



MECCANISMO

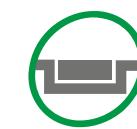

CERTIFICATO PER

CORSA MASSIMA:

PORTATA:

FOSSA DI ALLOGGIAMENTO NECESSARIA

TENSIONE DI ALIMENTAZIONE



A PANTOGRAFO

CONDUCENTE A BORDO

5,5 metri

2500/5000 Kg

110-150 cm

TRIFASE 380 Volt





**ASCENSORE PER AUTO GIREVOLE CON TETTO DI COPERTURA CON O SENZA CONDUCENTE**


ROTATING COVERED CAR LIFT WITH OR WITHOUT DRIVER ON BOARD

ASCENSEUR DE VOITURE TOURNANT AVEC TOIT, AVEC OU SANS CONDUCTEUR À BORD

*Ascensore per auto girevole a pantografo. Modello dotato di tetto di copertura che, ruotando al piano inferiore, permette l'accesso ad autorimesse non in linea con l'asse del sollevatore. Struttura e pianale sono interamente zincati a caldo.*

*Rotating pantograph car-lift made entirely of galvanized steel. Model equipped with a roof that, rotating on the lower floor, allows access to garages not in line with the axis of the lift.*

*Ascenseur de voiture tournant à pantographe. Modèle équipé d'une couverture de toit qui tourne sur le sol plus bas, permet l'accès aux garages non publics dans l'axe de l'ascenseur. Structure et plate-forme sont galvanisées à chaud.*



MECCANISMO

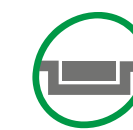
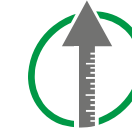
CERTIFICATO PER

CORSA MASSIMA:

PORTATA:

FOSSA DI ALLOGGIAMENTO NECESSARIA

TENSIONE DI ALIMENTAZIONE



A PANTOGRAFO

CONDUCENTE A BORDO

5,5 metri

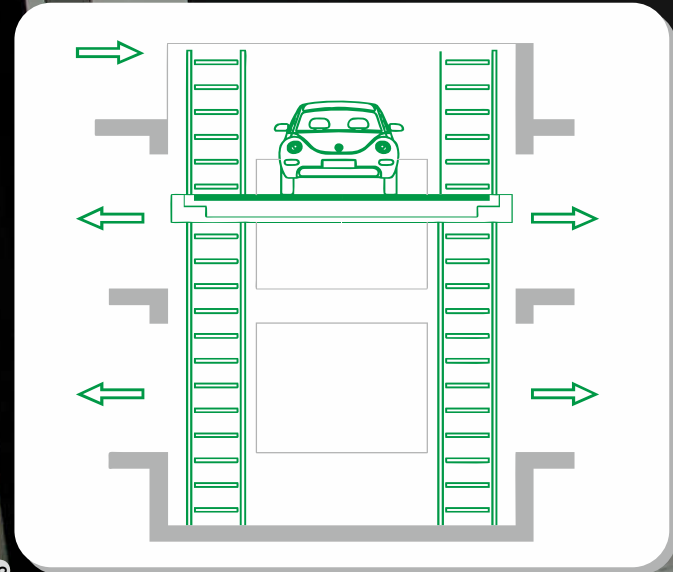
2500/3500 Kg

110-150 cm

380 Volt



GUARDA IL VIDEO



**ASCENSORE PER AUTO GIREVOLE CON O SENZA CONDUCENTE**

ROTATING CAR LIFT WITH OR WITHOUT DRIVER ON BOARD

ASCENSEUR DE VOITURE TOURNANT AVEC TOIT, AVEC OU SANS CONDUCTEUR À BORD

Ascensore per auto girevole con movimentazione a colonne verticali. Questo modello è in grado di ruotare su ognuno dei piani di sbarco del vano, combinando in contemporanea le due movimentazioni (la rotazione e la movimentazione verticale) riducendo così il tempo di utilizzo. Disponibile anche con tetto di copertura.


Rotating car lift with vertical column movement. This model is able to rotate on each of the landing surfaces in the compartment, combining the two movements simultaneously (rotation and vertical movement). This reducing the time of use. Available also with covered roof.

Ascenseur de voiture pivotant avec des colonnes verticales. Ce modèle peut pivoter en direction de tous les accès, combinant les deux mouvements à la fois (rotation et mouvement vertical) et réduisant ainsi le temps d'utilisation. La version avec toit est également disponible.



Disponibile anche con tetto. Available also with roof. Également disponible avec toit.

MECCANISMO	CERTIFICATO PER	CORSA MASSIMA:	PORTATA:	FOSSA DI ALLOGGIAMENTO NECESSARIA	TENSIONE DI ALIMENTAZIONE
A COLONNA	CONDUCENTE A BORDO	12 metri	3000 Kg	100-150 cm	TRIFASE 380 Volt



LIFT BOX L

Gli elevatori per auto consentono di duplicare i posti auto nel vostro garage, sfruttandone per intero l'altezza.

LIFT BOX P: è un modello versatile, le molteplici regolazioni applicabili sul pianale permettono di sfruttare al massimo le dimensioni del box.

LIFT BOX M: l'auto è sollevata con una sola colonna portante, sfruttando al massimo il box con un'altezza minima di 3,2 m.

LIFT BOX L: modello a due colonne che offre la possibilità di avere più misure in larghezza e, aggiungendo più dispositivi, risparmiare spazio condividendo le colonne prospicienti.

The car elevators allow you to duplicate the parking spaces in your garage, taking full advantage by the height.

LIFT BOX P: is a versatile model: the multiple adjustments applicable on the platform allow you to make the most of the dimensions of your box.

LIFT BOX M: is conceived by a single support column, to use the boxes with a minimum height of 3,2 m.


LIFT BOX L: two-column model with the possibility of having multiple width sizes and, by placing multiple devices side by side, saving space by sharing the facing columns.

Les doubleur de voitures vous permettent de doubler les places dans votre garage, en exploitant sa hauteur.


LIFT BOX P: les multiples réglages applicables sur la plateforme permettent d'utiliser au mieux l'espace du garage

LIFT BOX M: La voiture est levée avec une seule colonne, utilisant la place de parking d'une hauteur minimale de 3,2 m.

LIFT BOX L: modèle à deux colonnes qui offre la possibilité d'avoir plusieurs mesures de largeur et, en plaçant plusieurs appareils côte à côte, de gagner de la place en partageant les colonnes en vis-à-vis.



LIFT BOX P



LIFT BOX M

MECCANISMO



A COLONNA

PORTATA LIFT BOX P



3000 Kg

PORTATA LIFT BOX M

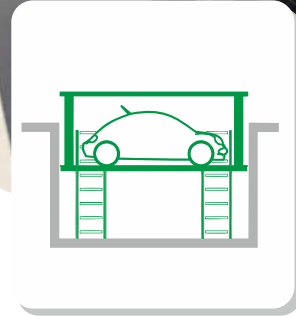


2000 Kg

TENSIONE DI ALIMENTAZIONE



monofase 220 Volt - 1,5 kW



LIFT BOX C1S

*Parcheggio singolo a scomparsa con sistema di elevazione a colonna. Disponibile in 4 versioni personalizzabili.*

*Retractable single parking with columns elevation system. Available in four customizable versions.*

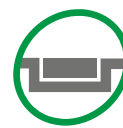
*Parking simple rétractable avec système d'élévation de colonnes latérales.*



Meccanismo a colonna



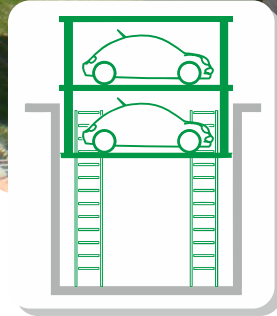
Portata: 2500-5000 kg



Fossa necessaria 800 cm



Monofase 220 V trifase 380 V



LIFT BOX C2S

*Parcheggio doppio a scomparsa con sistema di elevazione a colonna. Disponibile in quattro versioni personalizzabili.*

*Retractable double parking with columns elevation system. Available in four customizable versions.*

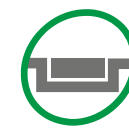
*Parking double linéaire rétractable avec système d'élévation de colonnes latérales.*



Meccanismo a colonna



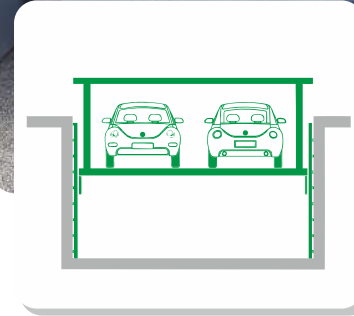
Portata: 2500 kg per posto auto



Fossa necessaria 1000 cm



Alimentazione trifase 380 V



LIFT BOX ST2C

*Doppio parcheggio lineare a scomparsa con sistema di elevazione a colonne laterali.*

*Double retractable linear parking with lateral columns elevation system.*

*Parking double rétractable avec système d'élévation de colonnes latérales.*



Meccanismo a colonna



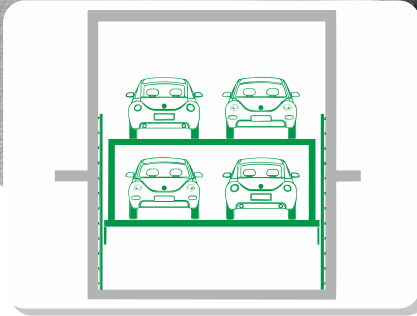
Portata: 2500 kg per posto auto



Fossa necessaria 800 cm



Alimentazione trifase 380 V



LIFT BOX C2-C4-C6

*Parcheggio multiplo su più livelli con colonne arretrate per facilitare l'apertura della portiera. Disponibile in diverse varianti.*

*Multiple levels parking with back columns for easier doors opening. Available in different variants.*

*Stationnement multiple sur plusieurs niveaux avec colonnes encastrées pour faciliter l'ouverture des portes*



Meccanismo a colonna



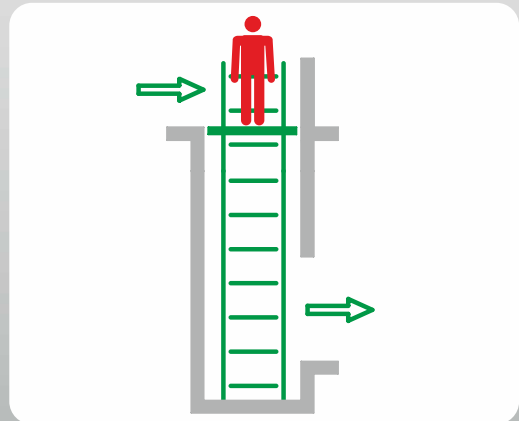
Portata: 2000/2500 kg per posto auto



Fossa necessaria 180-220 cm



Alimentazione trifase 380 V



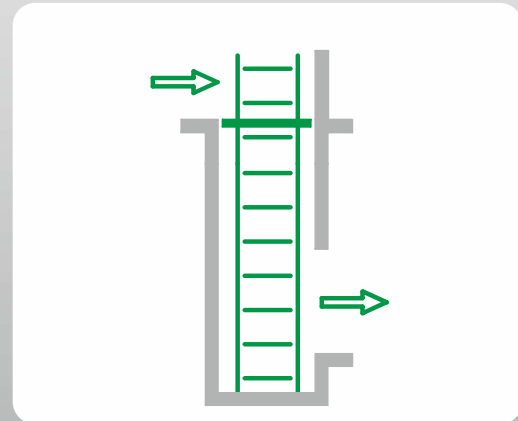
LIFT WORK C1 CCB

Montacarichi con piattaforma a singola colonna, studiato per il trasporto di merci con livelli di fermata definiti. Certificato per conducente a bordo.

Goods lift with single-column platform, designed for the transport of goods with stop defined levels. Certified for driver on board.

Monte-charge avec plate-forme à une seule colonne, conçu pour le transport de marchandises avec des niveaux d'arrêt définis. Certifié pour conducteur à bord.

-   
Meccanismo a colonna
-   
Portata: 500-1500 kg
-   
Fossa necessaria 25 cm
-   
Alimentazione monofase 220V trifase 380 V






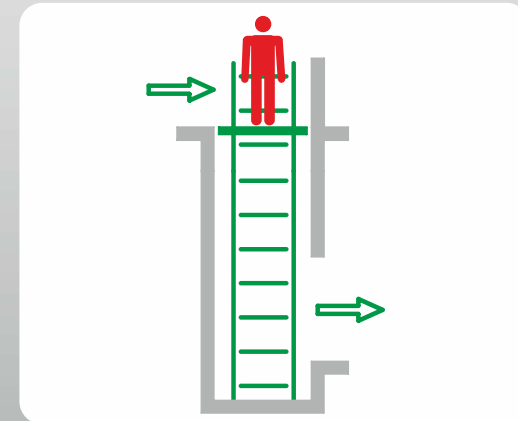

LIFT WORK C1 SCB

Montacarichi con piattaforma a singola colonna senza conducente a bordo, studiato per il trasporto di merci con livelli di fermata definiti.

Goods lift with single-column platform, without driver on board, designed for the transport of goods with stop defined levels.

Monte-charge avec plate-forme à une seule colonne, sans conducteur à bord, conçu pour le transport de marchandises avec des niveaux d'arrêt définis.

-   
Meccanismo a colonna
-   
Portata: 500-1500 kg
-   
Fossa necessaria 25 cm
-   
Alimentazione monofase 220V trifase 380 V







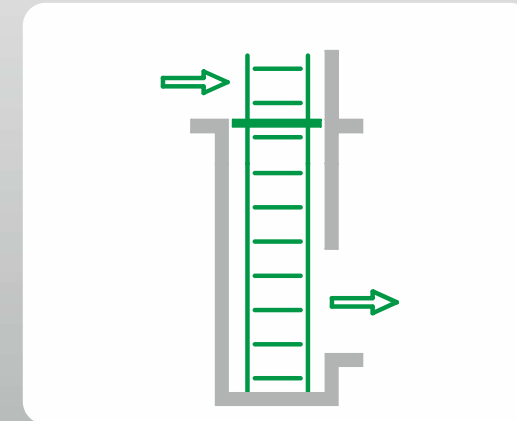
LIFT WORK C2 CCB

Montacarichi con piattaforma a doppia colonna, studiato per il trasporto di merci con livelli di fermata definiti. Certificato per conducente a bordo.

Goods lift with double-column platform, designed for the transport of goods with stop levels defined. Certified for driver on board.

Monte-charge à plate-forme à double colonne, conçu pour le transport de marchandises avec des niveaux d'arrêt définis. Certifié pour conducteur à bord.

-   
Meccanismo a colonna
-   
Portata: 1000/5000 kg
-   
Fossa necessaria 25 cm
-   
Alimentazione monofase 220V trifase 380 V







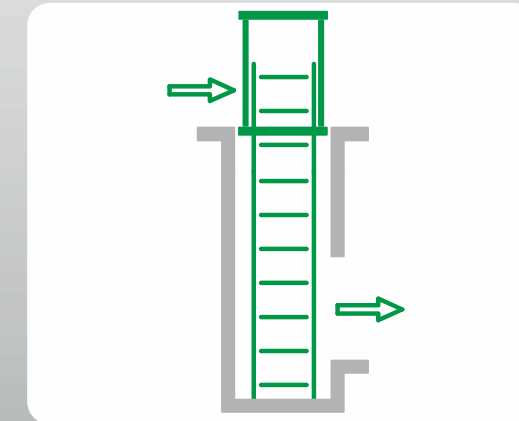
LIFT WORK C2 SCB

Montacarichi con piattaforma a doppia colonna senza conducente a bordo, studiato per il trasporto di merci con livelli di fermata definiti.

Goods lift with double-column platform, without driver on board, designed for the transport of goods with stop defined levels.

Monte-charge avec plate-forme à double colonne, sans conducteur à bord, conçu pour le transport de marchandises avec des niveaux d'arrêt définis.

-   
Meccanismo a colonna
-   
Portata: 3000/10000 kg
-   
Fossa necessaria 40 cm
-   
Alimentazione monofase 220V trifase 380 V



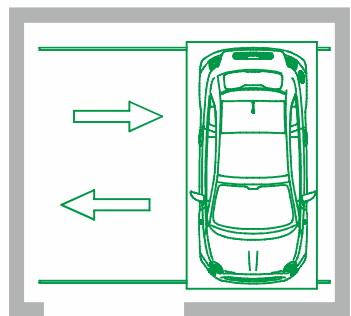
LIFT WORK C2S

Montacarichi con piattaforma a doppia colonna, studiato per il trasporto di merci con livelli di fermata definiti. Dotato di copertura carrabile e pavimentabile.

Goods lift with double-column platform, designed for the transport of goods with stop defined levels. Is equipped with carriageable and paved roof.

Monte-charge à plate-forme à double colonne, conçu pour le transport de marchandises avec des niveaux d'arrêt définis. Equipé d'un toit circulaire.

-   
Meccanismo a colonna
-   
Portata: 2500/5000 kg
-   
Fossa necessaria 150 cm
-   
Alimentazione monofase 220V trifase 380 V

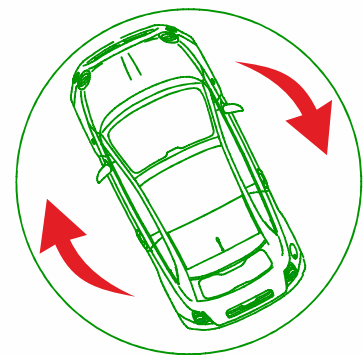



**PIATTAFORMA TRASLANTE**  
TRANSFERING PLATFORM

Permette di posizionare l'auto in punti inaccessibili dell'autorimessa, liberando spazio per un'altra autovettura.

Allows you to position the car in inaccessible points, freeing up space for another car.

Permet de positionner la voiture dans des points inaccessibles du garage, libérant ainsi de l'espace pour garer une autre voiture.

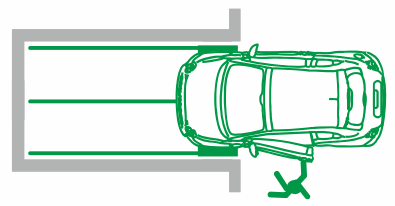


**PIATTAFORMA GIREVOLE**  
ROTATING PLATFORM

Piattaforma girevole che permette all'auto di ruotare su se stessa facilitando la manovra.

Rotating platform designed to allow the car rotation and solving the maneuver problems.

Il s'agit d'un plateau tournant conçu pour permettre à la voiture de tourner sur elle-même, évitant ainsi les problèmes de manœuvre à la sortie du parking.



**PIATTAFORMA A TRAZIONE**  
TRACTION PLATFORM

Piattaforma a trazione che, permettendo al conducente di scendere anzitempo dalla vettura, favorisce il parcheggio all'interno di box dagli spazi angusti.

Traction platform that, allowing the driver to get out of the car early, favors parking in boxes with narrow spaces.

Plateforme de traction qui, en permettant au conducteur de descendre plus tôt de la voiture, facilite le stationnement dans des box aux espaces étroits.



Diametro:  
da 350 a  
500 cm



Fossa  
necessaria  
30/35 cm



Alimentazione  
monofase  
220V



**PORTE SEZIONALI**  
SECTIONALS DOORS

Chiusure per garage costituite da pannelli in acciaio coibentato.

Garage closures made of insulated steel panels.

Fermetures de garage en panneaux métalliques isolés.



**SERRANDE AVVOLGIBILI**  
ROLLING SHUTTERS

Sistemi di chiusura automatizzati formati da profili di alluminio coibentato.

Automated locking systems made of insulated aluminum profiles.

Systèmes de fermeture automatisés en profils d'aluminium isolés.



**SERRANDE IN ALLUMINIO**  
ALUMINUM SHUTTERS

Serrande avvolgibili interamente realizzate in alluminio.

Rolling shutters entirely made of aluminum.

Volets roulants entièrement en aluminium.



**CANCELLO A BATTENTE**  
SWING GATE

Cancello con apertura a battente completo di fotocellule di sicurezza, lampeggiante e radiocomando.

Gate with hinged opening with safety photocells, flashing and radio control.

Portail à ouverture battante équipé de photocellules de sécurité, clignotant et radiocommande.



**CANCELLO A GHIGLIOTTINA**  
GUILLOTTINE GATE

Cancello con sistema di guida a scomparsa verticale.

Gate with vertical concealed guide system.

Type de portail escamotable.



**CANCELLO AD ALZATA VERTICALE**  
VERTICAL LIFT GATE

Cancello ad apertura verticale progettato per risolvere i problemi di spazio.

Vertical opening gate designed to solve space problems.

Portail à ouverture verticale conçu pour résoudre les problèmes d'espace.



La sede Green Park di Carpenedolo - Brescia  
The Green Park factory in Carpenedolo - Brescia / Italy  
L'usine Green Park à Carpenedolo - Brescia / Italie

*Dall'Italia all'Europa, Green Park cura e garantisce tutti gli aspetti dei suoi sistemi di parcheggio. Progettazione, manutenzione e installazione secondo un iter procedurale collaudato in 30 anni di esperienza sul campo.*

*Green Park è 100% made in Italy*

*From Italy to Europe, Green Park takes care and guarantees all aspects of its parking systems. Design, maintenance and installation according to a procedure tested in 30 years of experience.*

*Green Park is 100% made in Italy*

*De l'Italie à l'Europe, Green Park prend en charge et garantit tous les aspects de ses systèmes de stationnement. Conception, maintenance et installation selon une procédure testée en 30 années d'expérience dans le domaine.*

*Green Park est 100% made in Italy*

